








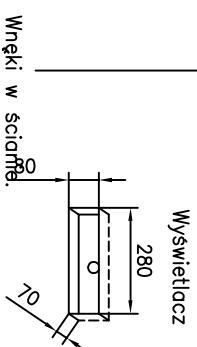
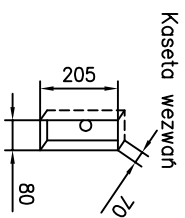


WIDOK OTWORU DRZWIOWEGO OD STRONY PRZYSTANKU
SYGNALIZACJA KSS420

WIDOK OTWORU DRZWIOWEGO OD STRONY PRZYSTANKU
SYGNALIZACJA KSS520 LUB KSS620

| TPP SYGNALIZACJI | KASETY WEZWAŃ | WYŚWIETLACZ |
|---|---|--|
| <p>Montowana w ramie lub na ścianie. Naciynkowa, pod prześwicia przewodów wymagane otwory ø 30 usytuowane centralnie względem obudowy</p> <p>KSS 420</p>  |  |  |
| <p>Montowana na ścianie. Naciynkowa, pod prześwicia przewodów wymagane otwory ø 30 usytuowane centralnie względem obudowy</p> <p>KSS 520</p>  |  |  |
| <p>Montowana na ścianie. Puszkowa, pod puszkę wymagane zagłębienie wg rysunku. Pod prześwicia przewodów otwory ø30 po środku zagłębienia.</p> <p>KSS 620</p>  |  |  |



| Rysunek zatwierdzony z/bez uwagi: | | | | | |
|-----------------------------------|------------|----------------------------|---------|-----------|-------------|
| | Dzień: | Podpis/pieczećka: | | | |
| | | | | | |
| | | | | | |
| | | | | | |
| | | | | | |
| dł-1 | 08.11.2007 | Sposób wyrażenia prawa RUD | JPR/Sko | A. Jakiel | Zatwierdził |
| Miesiąc | Data | Opis | | | |

SZCZEGÓŁY PROGU I NADPROŻA
DRZWI AMD/V.2.0 Z RAMĄ SZEROKĄ
(STANDARDOWE WYKONANIE)

